

SDSafe v6.2.7

Cambios de versión

Introducción a los cambios

Autorización de Trabajos

Cambio en políticas de autorización de trabajos

Vista de autorización

Nueva pantalla de Autorización para los jobs de turno (pedido responsable de instalación)

Mensaje de Coordinación entre empresas.

Comentario de Coordinación en zonas con múltiples trabajos

Trabajos continuos y discontinuos

Solicitar trabajo discontinuo

Aspectos claves de la actualización:

- Autorización por turno de los trabajos.
- Nueva Vista de autorización (MRI)
- Mensaje de Coordinación entre empresas.
- Trabajos Discontinuos



Autorización de Trabajos

Cambio en políticas de autorización
de trabajos

Autorización por turnos

Antes

- Anteriormente, los trabajos requerían solo la firma de los Mandos Responsables de Instalación en el proceso de Emisión-autorización, el trabajo quedaba automáticamente autorizado en el visado establecido durante el periodo indicado. Por lo que el MRI solo debía realizar la coordinación revisada.

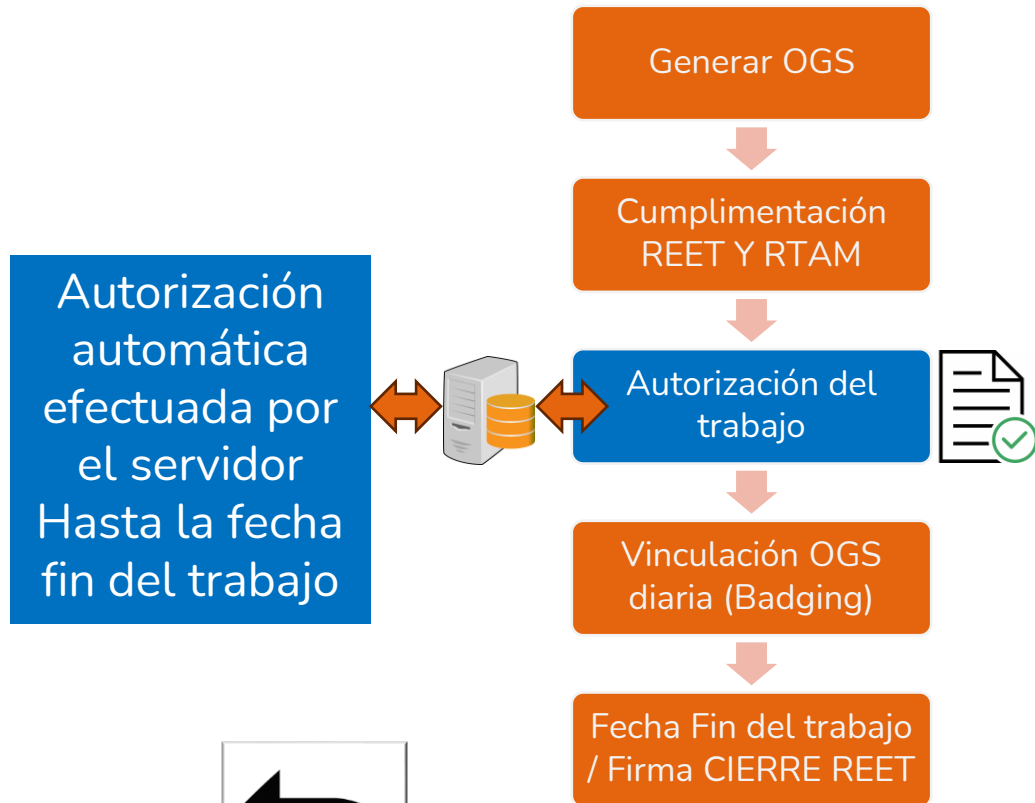
Ahora

- Con la nueva versión, es obligatorio que los Mandos Responsables de Instalación **firmen por turno** la autorización de cada trabajo.

La **coordinación revisada** era la acción de revisar el trabajo diariamente en el turno. Esta coordinación se incluye en el proceso actual de Autorización/Coordinación.

Autorización por turnos

Antes



Ahora



Vista de autorización

Nueva pantalla de Autorización para los jefes
de turno (Mando responsable de instalación)

- Cambios para poder autorizar por zonas los trabajos que se encuentren pendiente de autorizar para el turno.
- Se añade más información relativa al trabajo.
- Posibilidad de autorizar todos los trabajos de una zona en específica.

Nueva vista para los Jefes de turno



SDSafe MRI Mapeos Catálogo de Trabajos

Vista Mapeos

Vista Autorización

Autorizar todo

Trabajadores totales: 28 Trabajos totales sin autorizar: 9

11 19 (IDP) Jess 1	8 9 (IDP) prueba indices 2	1 0 (IDP) Prueba Mapeo 2 Jess	2 0 (IDP) CARLOS ZONE
<p>DAORJES.L.U.</p> <p>badging2 (662283) Visado: 24h Cont</p> <p>prueba contador users (665283) Visado: 8:00-16:00 Cont</p> <p>test badging jess (660483) Visado: 24h</p>	<p>DAORJES.L.U.</p> <p>prueba contador users (665283) Visado: 8:00-16:00 Cont</p> <p>badging2 (662283) Visado: 24h Cont</p>	<p>DAORJES.L.U.</p> <p>test subida (656583) Visado: 24h Frec Cont</p>	<p>DAORJES.L.U.</p> <p>desde am (612483) Visado: 24h Cont</p> <p>frecuente y continuo completo (626783) Visado: 24h Frec Cont</p> <p>frecuente y continuo normal (626883) Visado: 8:00-16:00</p>

- Se listarán todos los trabajos por zona y turno, dando prioridad a aquellos que se encuentren pendiente de autorizar.
- Es una vista disponible solo para los Jefes de turno (Mando Responsable de instalación).
- Acciones disponibles de manera dinámica.

Nueva vista para los Jefes de turno



SDSafe MRI Mapeos Catálogo de Trabajos

Vista Mapeos

Vista Autorización

Autorizar todo

Trabajadores totales: 28 Trabajos totales sin autorizar: 9

11 19 (IDP) Jess 1 3 1

8 9 (IDP) prueba indices 2 3 1

1 0 (IDP) Prueba Mapeo 2 Jess 1

2 0 (IDP) CARLOS ZONE 1 3

DAORJES.L.U.
badging2 (662283) Visado: 24h Cont

prueba contador users (665283) Visado: 8:00-16:00 Cont

test badging jess (660483) Visado: 24h

DAORJES.L.U.
prueba contador users (665283) Visado: 8:00-16:00 Cont

badging2 (662283) Visado: 24h Cont

DAORJES.L.U.
test subida (656583) Visado: 24h Frec Cont

DAORJES.L.U.
desde am (612483) Visado: 24h Cont

frecuente y continuo completo (626783) Visado: 24h Frec Cont

frecuente y continuo normal (626883) Visado: 8:00-16:00



Mensaje de Coordinación entre empresas.

Comentario de Coordinación en
zonas con múltiples trabajos

Mensaje de Autorización/coordinación

- Al momento de autorizar los trabajos se envía un mensaje de coordinación a los Responsables de los diversos trabajos mapeados en esa zona.


Confirme los trabajos a autorizar

Jess 1	
<input checked="" type="checkbox"/>	badging2 (662283) Cont
<input checked="" type="checkbox"/>	prueba contador Cont
<input checked="" type="checkbox"/>	users (665283)
<input checked="" type="checkbox"/>	test badging jess (660483) Cont

prueba indices 2	
<input checked="" type="checkbox"/>	prueba contador Cont

COMENTARIO DE COORDINACIÓN

Mensaje de Coordinación para múltiples trabajos



Trabajos continuos y discontinuos

Solicitar trabajo discontinuo

Trabajos continuos y discontinuos

Trabajo Continuo

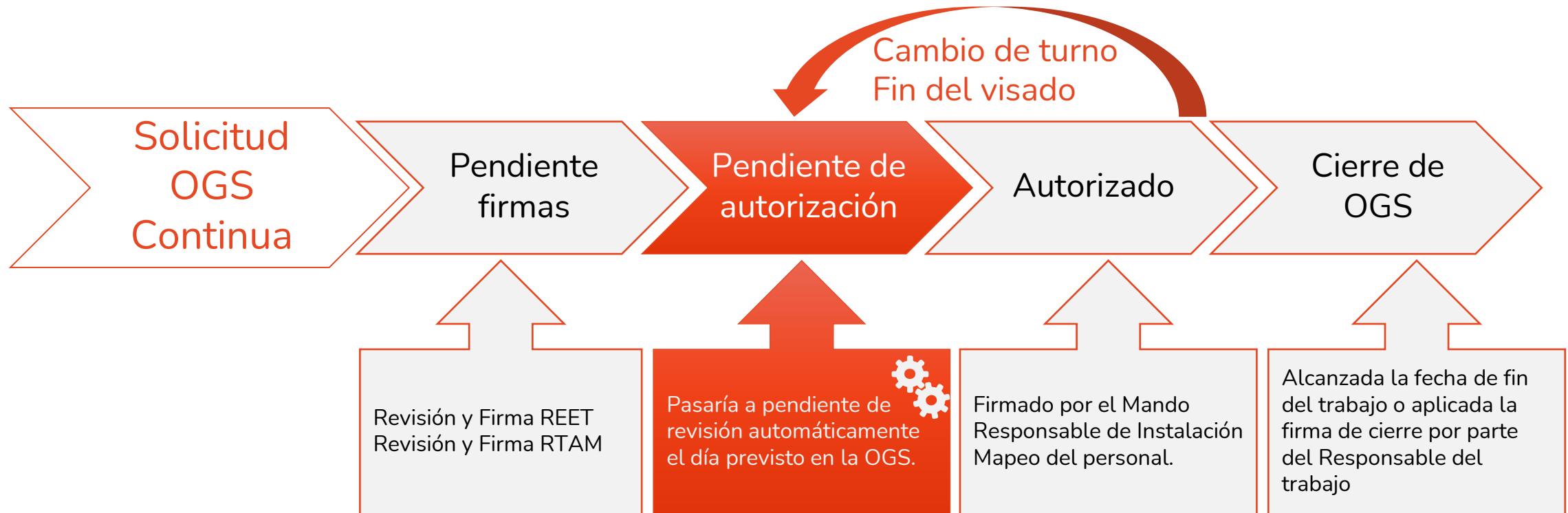
- **Definición:** El trabajo se lleva a cabo de manera constante, sin interrupciones, durante toda la semana.
- **Días de trabajo:** **Lunes, Martes, Miércoles, Jueves, Viernes, Sábado y Domingo** (L-M-X-J-V-S-D).

Discontinuo

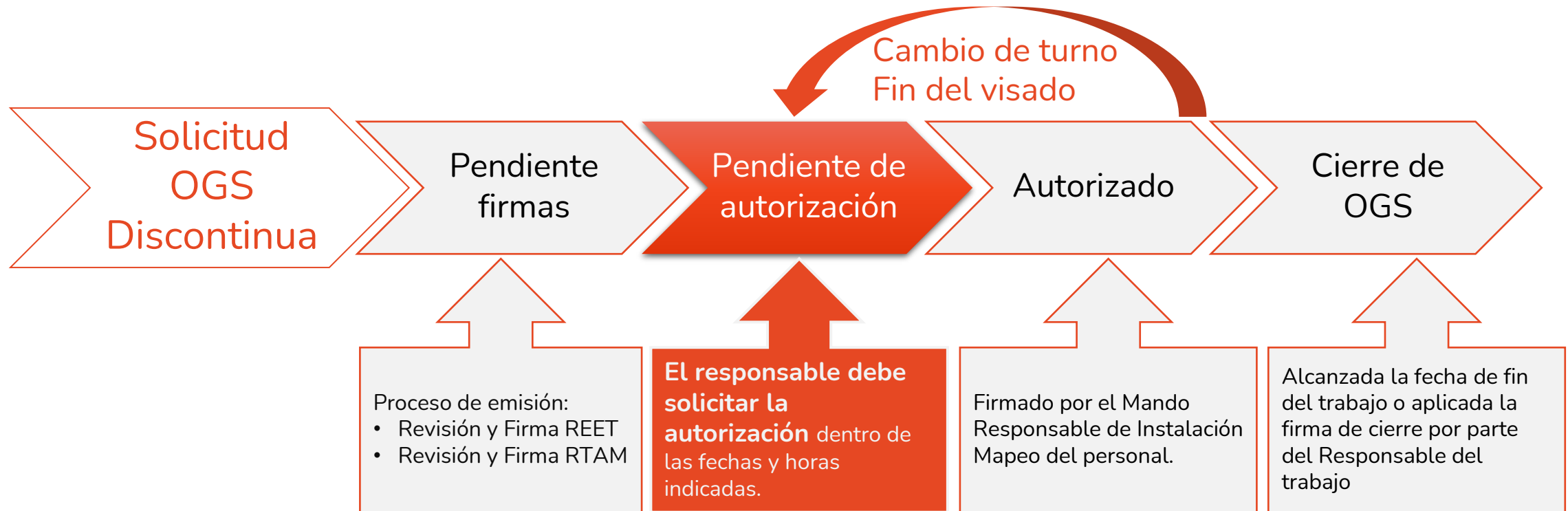
- **Definición:** El trabajo se lleva a cabo de manera intermitente y no sigue un patrón fijo.
- **Días de trabajo:** Puede variar, por ejemplo, los operarios pueden trabajar solo algunos días de la semana, como **Lunes, Miércoles, Viernes** o **Sábado y Domingo**.

Tipo de Trabajo	Autorización	Descripción.
Trabajo Continuo	Se solicitará la autorización automáticamente durante el periodo de fecha establecido	Todos los días en el visado aparecerá en la pantalla para su autorización.
Trabajo Discontinuo	Debe solicitar la visita a la instalación, en el rango de fecha establecido	El/los Responsables del trabajo deben solicitar una autorización para llevar a cabo el trabajo.

Flujo trabajos continuos



Flujo trabajos discontinuos



Trabajos discontinuos

Crear un trabajo discontinuo

- Se debe señalar al momento de generar la OGS si el trabajo es Continuo o discontinuo.

The screenshot displays the 'Solicitud de trabajo (OGS)' form in the SDSafe application. The form is titled 'Solicitud de trabajo (OGS)' and includes several sections:


- Datos generales**:
 - General**:
 - Tipo de Visado: Jornada Normal 8:00-16:00
 - Inicio de trabajo: 12/9/2024 08:00
 - Fin de trabajo: 13/9/2024 16:00
 - Trabajos**:
 - Departamento del trabajo *: INFORMÁTICA DE PROCESOS
 - Planta *: Informática de Procesos
 - Zona mapeo *
 - Ubicación técnica *: AV-SP-SERVICIOS A PRODUCCION
 - Orden de Trabajo
 - Tipo de trabajo *: Continuo

Buttons at the top right include 'Salir', 'Borrador', and 'Emitir OGS'. The browser address bar shows 'secret-spain.arcelormittal.com/SDSafe/work/mri/add'.

Trabajos discontinuos

Realizar Solicitar autorización al trabajo

El Responsable o cualquier responsable de la misma compañía debe realizar la solicitud.



The screenshot shows a web browser window with the URL `sicret-int-spain.arcelormittal.com/SDSafe/login`. The page features the ArcelorMittal logo and the text "SDSafe - Integracion". Below this, there are two radio buttons for "Empresa": "ArcelorMittal" (selected) and "Contratista". There are also input fields for "Usuario" and "Password", followed by "Acceder" and "Ir a Gestión de Usuarios" buttons. A "Política de Privacidad" link is visible at the bottom.

Recurso de como el Responsable del equipo de trabajo debe realizar la solicitud

